

Canasta Alimentaria

Semana 11

10 de agosto 2020

Canasta Alimentaria

Muestra Estadística: 23 Canastas
Sumando Amazonas y Delta
Amacuro

Precio del dólar: Bs 293954

Siguientes rubros

- Carne
- Pollo
- Harina de maíz
- Arroz
- Pasta
- Queso Blanco
- Aceite
- Cartón de huevos

CANASTA ALIMENTARIA

29 DE JUNIO DE 2020

 Carne de res (Kg)	
 Cartón de Huevos	
 Harina de Maíz (Kg)	
 Arroz (Kg)	
 Queso Blanco (Kg)	
 Pasta (Kg)	
 Pollo (Kg)	
 Aceite (Litro)	
Costo de la Canasta	
Salario Mínimo	

#MADUROESHAMBRE

Cuadro 1. Comparación Canastas Alimentarias del Eje Andino

Estado	Costo de la Canasta en Bs.	Costo de Canasta en USD	Cobertura según el SM	N° SM Para cubrir canasta
Táchira	4.490.000	15,27	9%	11,23
Trujillo	4.370.000	14,87	9%	10,93
Mérida	4.007.000	13,63	10%	10,02

Notas:

SM: Sueldo mínimo

Los estados están ordenados desde el más costoso al menos costoso

Cuadro 2. Comparación Canastas Alimentarias del Eje Llanos

Estado	Costo de la Canasta en Bs.	Costos de Canasta en USD	Cobertura según el SM	N° SM Para cubrir canasta
Portuguesa	4.600.000	15,65	9%	11,50
Barinas	4.073.000	13,86	10 %	10,18
Apure	3.560.000	12,11	11%	8,90

Notas:

SM: Sueldo mínimo

Los estados están ordenados desde el más costoso al menos costoso

Cuadro 3. Comparación Canastas Alimentarias del Eje Centro

Estado	Costo de la Canasta en Bs.	Costo de Canasta en USD	Cobertura según el SM	N° SM Para cubrir canasta
Carabobo	4.973.000	16,92	8%	12,43
Cojedes	4.385.000	14,92	9%	10,96
Aragua	4.215.000	14,34	9%	10,54

Notas:

SM: Sueldo mínimo

Los estados están ordenados desde el más costoso al menos costoso

Cuadro 4. Comparación Canastas Alimentarias del Eje Occidente

Estado	Costo de la Canasta en Bs.	Costo de Canasta en USD	Cobertura según el SM	N° SM Para cubrir canasta
Yaracuy	4.956.000	16,85	8%	12,39
Zulia	4.517.000	15,37	9 %	11,29
Lara	4.300.000	14,63	9 %	10,75
Falcón	4.203.000	14,30	10 %	10,51

Notas:

SM: Sueldo mínimo

Los estados están ordenados desde el más costoso al menos costoso

Cuadro 5. Comparación Canastas Alimentarias del Eje Oriente

Estado	Costo de la Canasta en Bs.	Costo de Canasta en USD	Cobertura según el SM	N° SM Para cubrir canasta
Nva Esparta	4.705.000	16,01	9%	11,76
Anzoátegui	4.219.000	14,35	9%	10,55
Sucre	4.110.000	13,98	10%	10,28
Monagas	3.995.000	13,59	10%	9,99

Notas:

SM: Sueldo mínimo

Los estados están ordenados desde el más costoso al menos costoso

Cuadro 6. Comparación Canastas Alimentarias del Eje Frontera Occidental

Estado	Costo de la Canasta en Bs.	Costo de Canasta en USD	Cobertura según el SM	N° SM Para cubrir canasta
Amazonas	4.650.000	15,82	9%	11,63
Bolívar	4.520.000	15,38	9%	11,30
Delta Amacuro	4.090.000	13,91	10%	10,23

Notas:

SM: Sueldo mínimo

Los estados están ordenados desde el más costoso al menos costoso

Cuadro 7. Comparación Canastas Alimentarias del Distrito Capital

Estado	Costo de la Canasta en Bs.	Costo de Canasta en USD	Cobertura según el SM	N° SM Para cubrir canasta
Caracas	4.970.000	16,91	8%	12,43
Vargas	4.500.000	15,31	9%	11,25
Miranda	4.380.000	14,90	9%	10,95

Notas:

SM: Sueldo mínimo

Los estados están ordenados desde el más costoso al menos costoso

Comparación entre las canastas de Mayor a Menor Costo

10 de Agosto

Promedio semana 10 de Agosto 2020

Mayor costo Carabobo

CESTA ALIMENTARIA CARABOBO

10 AGOSTO 2020

PRIMERO
JUSTICIA

@NestorOlleros
@pjcarabobo

Carne (kg)	1.150.000 Bs
Pollo (kg)	610.000 Bs
Harina de maiz (kg)	355.500 Bs
Arroz (kg)	367.500 Bs
Pasta (kg)	375.000 Bs
Queso Blanco (kg)	650.000 Bs
Aceite (lt)	730.000 Bs
Cartón de huevos	735.000 Bs

TOTAL DE LA CESTA EN BS. **4.973.000 Bs.**

TOTAL DE LA CESTA EN \$ **16,91 \$**

SALARIO MÍNIMO EN BS. **400.000 Bs.**








SALARIO MÍNIMO EN \$ **1,36 \$**

#MaduroEsHambre

Menor Costo Apure

CANASTA ALIMENTARIA APURE

10 DE AGOSTO DE 2020

	Precios Bs.	
 Carne de res (Kg)	700.000	
 Pollo (Kg)	600.000	
 Harina de Maiz (Kg)	260.000	
 Arroz (Kg)	210.000	
 Pasta (Kg)	280.000	
 Queso Blanco (Kg)	500.000	
 Aceite (Litro)	360.000	
 Cartón de Huevos	650.000	Precios \$

Costo de la Canasta 3.560.000 12,11

Salario Mínimo 400.000 1,36

#MADUROESHAMBRE

PRIMERO
JUSTICIA

@LuisLippa
LUIS | LIPPA

DIPUTADO

Cuadro 8. Comparación Canastas de mayor y menor costo Semana 11

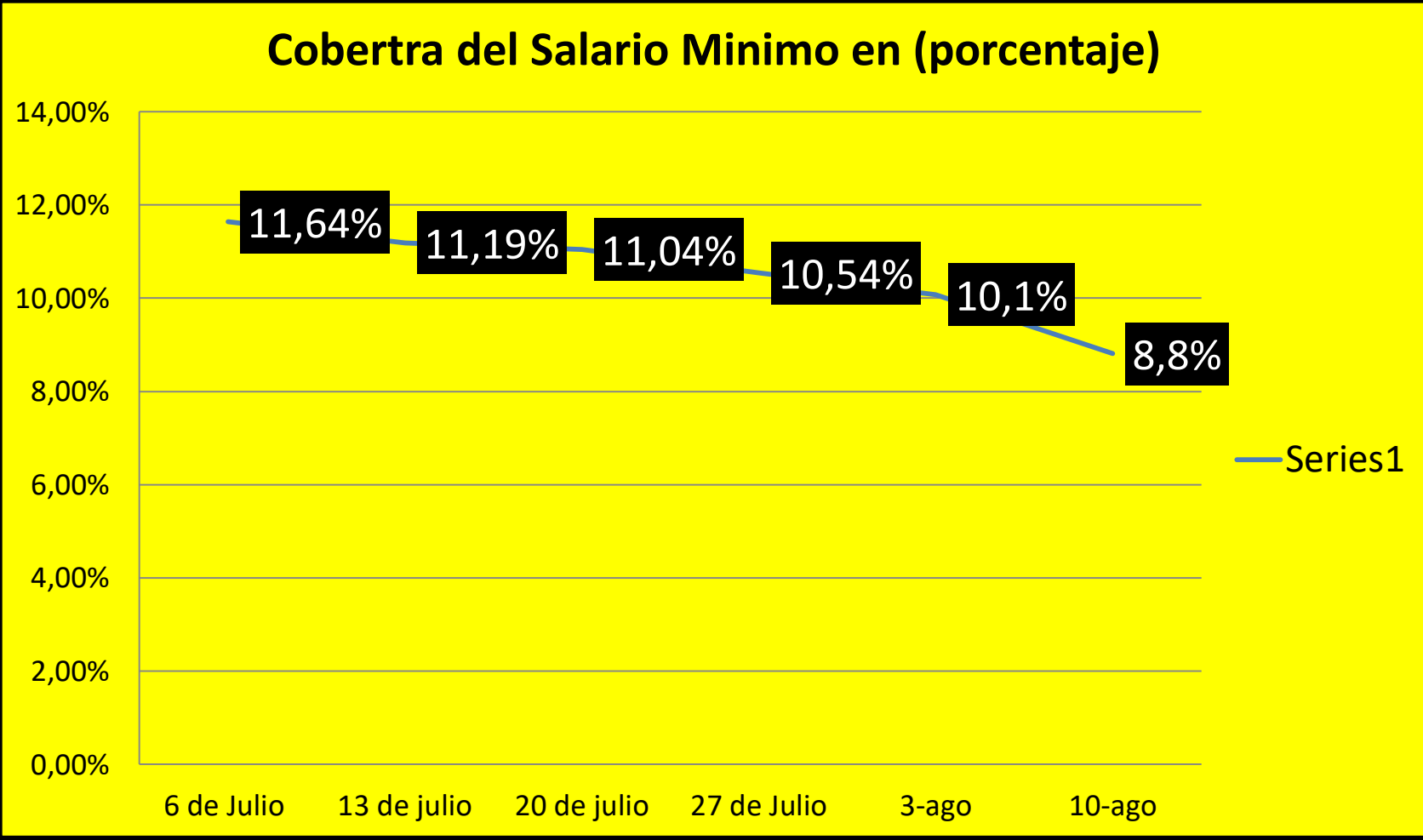
Estado	Costo de la Canasta en Bs.	Costos de Canasta en USD	Cobertura según el SM	N° SM Para cubrir canasta
Carabobo	4.973.000	16,92	8%	12,43
Apure	3.560.000	12,11	11%	8,90

Notas:

SM: Sueldo mínimo

Los estados están ordenados desde el más costoso al menos costoso

Cuadro 9 Comparación de la cobertura del salario en la adquisición de las canasta alimentarias en % durante el mes de julio



Cuadro 10. Variación porcentual de los precios totales de la canasta de hoy con respecto a la semana pasada (3 de Agosto – 10 de Agosto)

Estado	3 de Agosto	10 de Agosto	Variaciones
Amazonas		4.650.000	-
Anzoategui	4.000.102	4.219.000	5,47
Apure	3.265.000	3.560.000	9,04
Aragua	3.940.000	4.215.000	6,98
Barinas	3.958.000	4.073.000	2,91
Bolivar	4.485.000	4.520.000	0,78
Carabobo	4.485.600	4.973.000	10,87
Caracas	4.820.000	4.970.000	3,11
Cojedes	4.000.000	4.385.000	9,63
Delta Amacuro		4.090.000	-
Falcón	3.800.000	4.203.000	10,61

Estado	3 De Agosto	10 de Agosto	Variaciones
Lara	3.980.000	4.300.000	8,04
Miranda	4.155.000	4.380.000	5,42
Merida	3.617.000	4.007.000	10,78
Monagas	3.405.000	3.995.000	17,33
Nva Esparta	4.338.000	4.705.000	8,46
Portuguesa	4.165.000	4.600.000	10,44
Táchira	3.625.000	4.490.000	23,86
Trujillo	4.080.000	4.370.000	7,11
Vargas	3.810.000	4.500.000	18,11
Sucre	3.730.000	4.110.000	10,19
Yaracuy	4.409.000	4.956.000	12,41
Zulia	4.020.000	4.517.000	12,36

Comparación entre Variación porcentual promedio de los precios de 21 canastas alimentaria y la variación del dólar

- Variación promedio de la inflación en los precios 9,70%
- Variación del Dólar 10,05 %

Cuadro 11. Capacidad de Compra de la proteína por estado

	Estado	Cantidad de carne que se puede comprar con SM (Gramos)	Cantidad de pollo que se puede comprar con SM (Gramos)	Cantidad de queso que se puede comprar con SM (Gramos)	Cantidad de unidad de Huevos que se pueden comprar SM
1	Amazonas	364	667	571,4	13
2	Anzoategui	406	851	851,1	15
3	Apure	571	667	666,7	18
4	Aragua	333	800	800,0	20
5	Barinas	465	584	701,8	19
6	Bolivar	320	615	634,9	16
7	Carabobo	348	656	615,4	16
8	Caracas	381	727	519,5	16
9	Cojedes	421	571	888,9	20
10	Delta Amacuro	357	615	727,3	17
11	Falcón	381	533	800,0	20

Nota:

SM: Sueldo mínimo

	Estado	Cantidad de carne que se puede comprar con SM (Gramos)	Cantidad de pollo que se puede comprar con SM (Gramos)	Cantidad de queso que se puede comprar con SM (Gramos)	Cantidad de unidad de Huevos que se pueden comprar SM
12	Lara	364	800	666,7	18
13	Miranda	333	762	800,0	18
14	Merida	438	805	649,4	19
15	Monagas	357	769	666,7	20
16	Nva Esparta	364	784	434,8	17
17	Portuguesa	421	533	678,0	14
18	Táchira	364	588	547,9	16
19	Trujillo	421	606	540,5	18
20	Vargas	408	615	769,2	15
21	Sucre	400	800	533,3	18
22	Yaracuy	364	444	579,7	17
23	Zulia	296	784	563,4	21

Nota:

SM: Sueldo mínimo